

Hyresgästföreningen

Undersökning Corona och marknadshyror

Resultat vecka 18-23



ENKÄTFABRIKEN

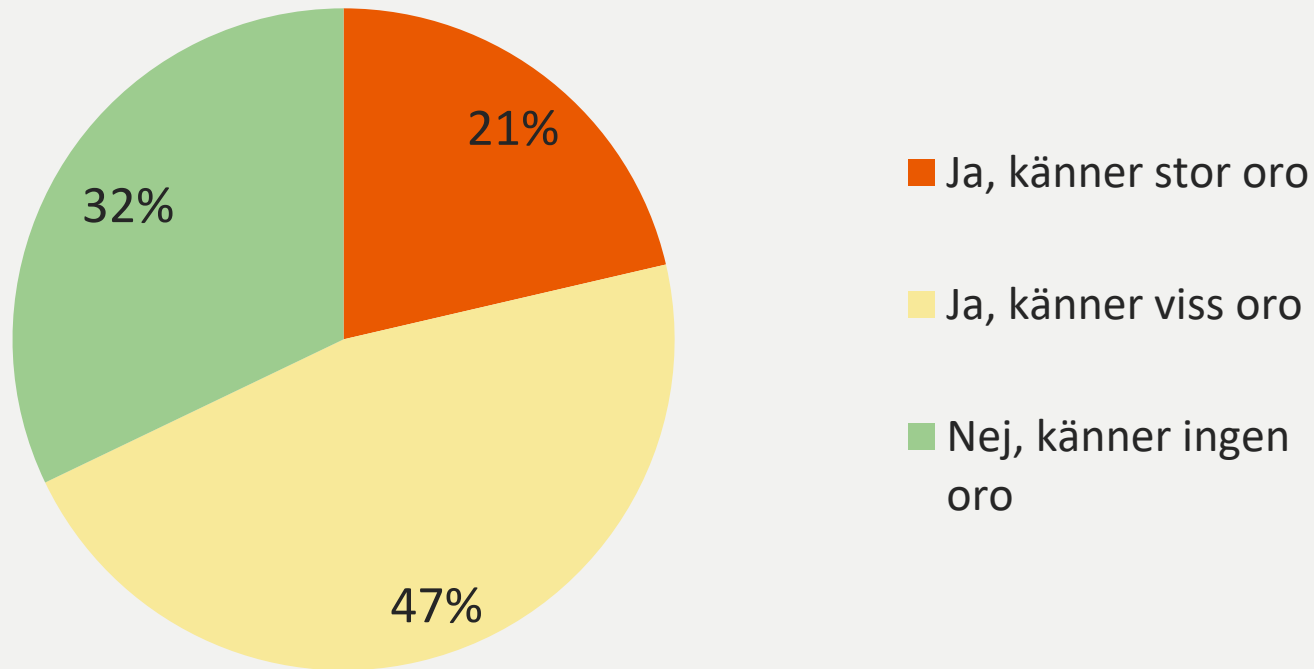
Genomförande

Enkätfabriken har genomfört en undersökning för Hyresgästföreningen kring hyresgästers situation under Corona och attityder kring marknadshyror. Undersökningen genomfördes mellan veckorna 18 och 23. Respondenterna har dragits från en webbpanel och sedan screenats fram så enbart personer i hyresrätt svarat. Resultatet har viktats för att överensstämja med populationen* hyresgäster i Sverige. Urvalet i webbpanelen är slumpmässigt dragit inom geografiska kvoter. Webbpanelen bygger på en slumpmässig rekrytering av deltagare. Urvalet som drogs var baserat på total befolkning, utifrån den screenades personer fram som bor i hyresrätt. Svarsfrekvensen för totala undersökningen som frågorna ingick i var 51%.

1001
svar

*Viktning har gjorts på ålder x kön. Populationsdata är hämtad från SCB: Hushållens boende 2019

Känner du oro över att din privatekonomi kommer att påverkas negativt av coronapandemin?



Antal svar: 998

Känner du oro över att din privatekonomi kommer att påverkas negativt av coronapandemin?

| | Mindre än 300 000 SEK | 300 001 - 500 000 SEK | Mer än 500 000 SEK |
|-----------------------|-----------------------|-----------------------|--------------------|
| Ja, känner stor oro | 27% | 18% | 14% |
| Ja, känner viss oro | 46% | 47% | 46% |
| Nej, känner ingen oro | 28% | 34% | 40% |
| Antal svar | 464 | 249 | 188 |

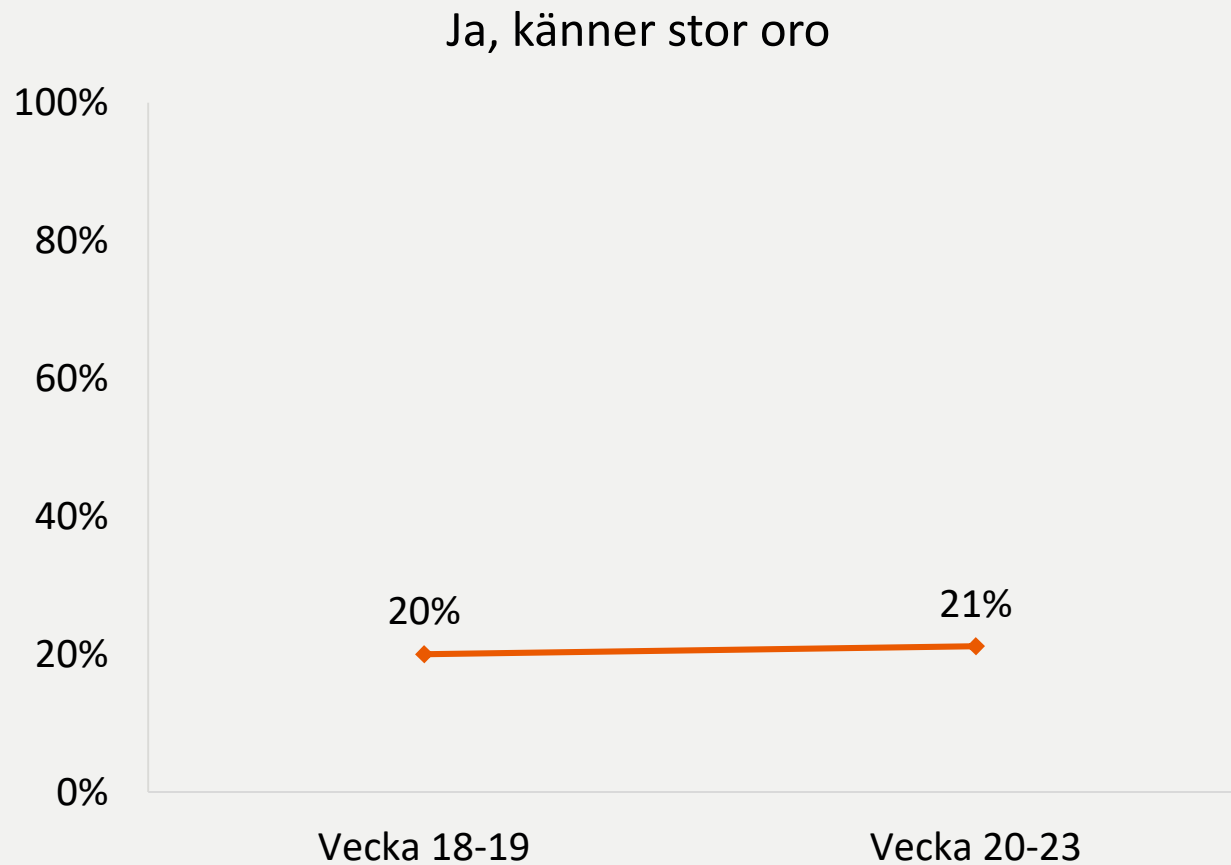
Känner du oro över att din privatekonomi kommer att påverkas negativt av coronapandemin?

| | Under 30 år | 30-44 år | 45-59 år | 60 år eller äldre |
|-----------------------|-------------|------------|------------|-------------------|
| Ja, känner stor oro | 28% | 22% | 23% | 12% |
| Ja, känner viss oro | 48% | 45% | 45% | 49% |
| Nej, känner ingen oro | 25% | 33% | 32% | 40% |
| Antal svar | 216 | 268 | 268 | 246 |

Känner du oro över att din privatekonomi kommer att påverkas negativt av coronapandemin?

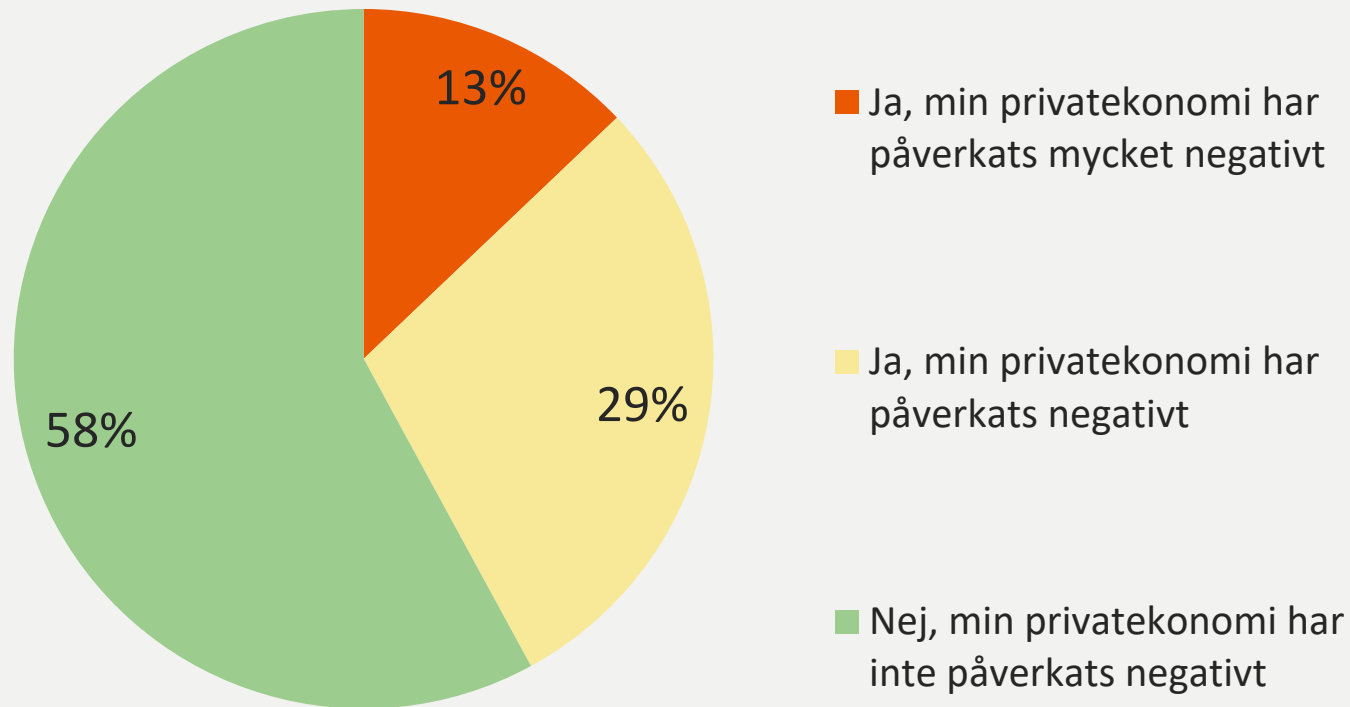
| | Stockholm | Östra Mellansverige | Sydsverige | Västsverige |
|-----------------------|------------|---------------------|------------|-------------|
| Ja, känner stor oro | 24% | 17% | 26% | 19% |
| Ja, känner viss oro | 45% | 56% | 34% | 51% |
| Nej, känner ingen oro | 31% | 27% | 40% | 30% |
| Antal svar | 292 | 169 | 153 | 194 |

Känner du oro över att din privatekonomi kommer att påverkas negativt av coronapandemin?



Antal svar vecka 18-19: 443, vecka 20-23: 555

Har du hittills fått minskade inkomster eller en försvagad privatekonomi på grund av coronapandemin?



Antal svar = 995

Hela frågan: Har du hittills fått minskade inkomster eller en försvagad privatekonomi på grund av coronapandemin (genom till exempel uppsägning, permittering, sjukskrivning, VAB eller andra följder av pandemin)?

Har du hittills fått minskade inkomster eller en försvagad privatekonomi på grund av coronapandemin?

| | Mindre än 300 000 SEK | 300 001 - 500 000 SEK | Mer än 500 000 SEK |
|---|-----------------------|-----------------------|--------------------|
| Ja, min privatekonomi har påverkats mycket negativt | 19% | 9% | 10% |
| Ja, min privatekonomi har påverkats negativt | 25% | 33% | 31% |
| Nej, min privatekonomi har inte påverkats negativt | 57% | 59% | 59% |
| Antal svar | 464 | 249 | 186 |

Har du hittills fått minskade inkomster eller en försvagad privatekonomi på grund av coronapandemin?

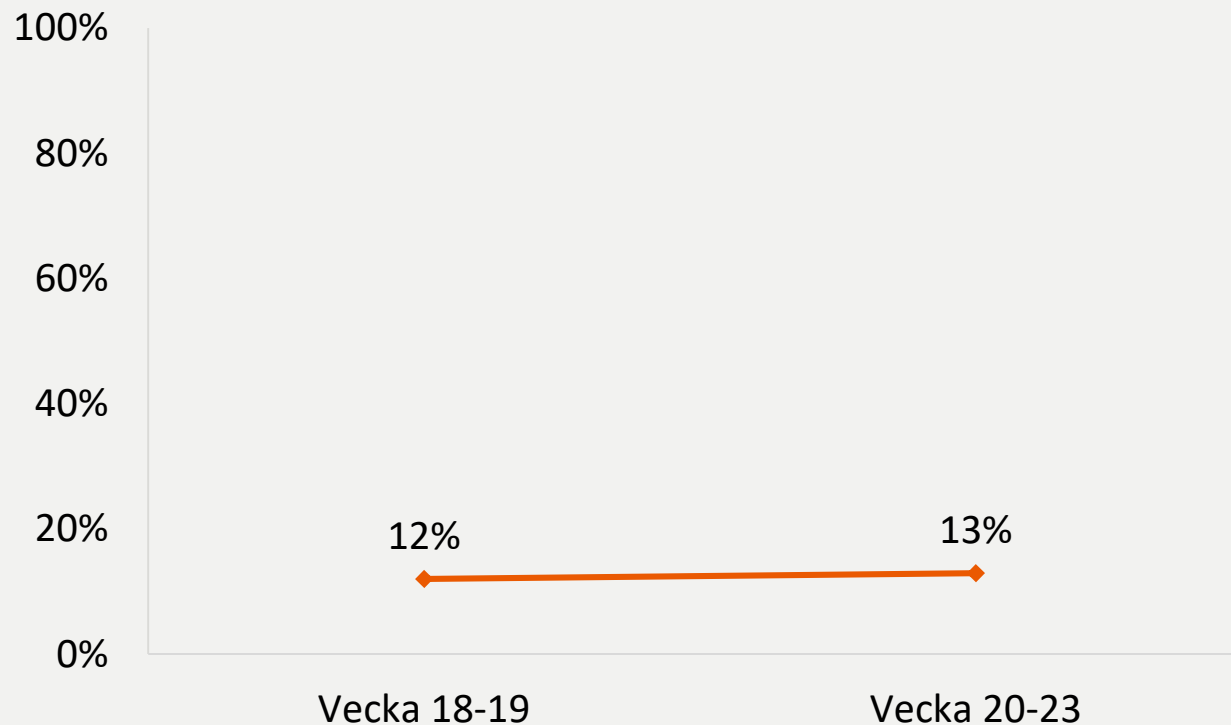
| | Under 30 år | 30-44 år | 45-59 år | 60 år eller äldre |
|---|-------------|------------|------------|-------------------|
| Ja, min privatekonomi har påverkats mycket negativt | 22% | 13% | 13% | 5% |
| Ja, min privatekonomi har påverkats negativt | 34% | 33% | 28% | 17% |
| Nej, min privatekonomi har inte påverkats negativt | 44% | 54% | 59% | 78% |
| Antal svar | 216 | 266 | 267 | 246 |

Har du hittills fått minskade inkomster eller en försvagad privatekonomi på grund av coronapandemin?

| | Stockholm | Östra Mellansverige | Sydsverige | Västsverige |
|---|------------|---------------------|------------|-------------|
| Ja, min privatekonomi har påverkats mycket negativt | 15% | 11% | 15% | 15% |
| Ja, min privatekonomi har påverkats negativt | 34% | 27% | 23% | 28% |
| Nej, min privatekonomi har inte påverkats negativt | 50% | 61% | 63% | 57% |
| Antal svar | 292 | 169 | 152 | 193 |

Har du hittills fått minskade inkomster eller en försvagad privatekonomi på grund av coronapandemin?

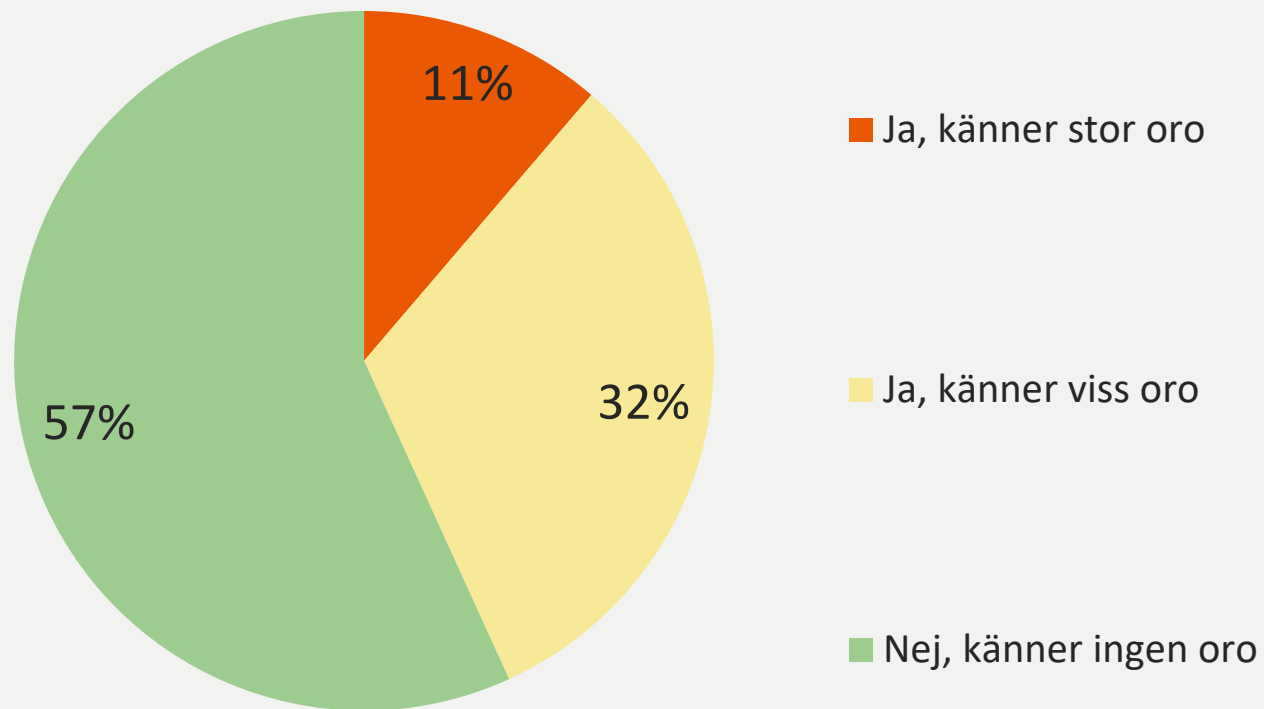
Ja, min privatekonomi har påverkats mycket negativt



Antal svar vecka 18-19: 441, vecka 20-23: 554

Hela frågan: Har du hittills fått minskade inkomster eller en försvagad privatekonomi på grund av coronapandemin (genom till exempel uppsägning, permittering, sjukskrivning, VAB eller andra följder av pandemin)?

Känner du oro över att inte kunna klara betala hyran för din bostad på grund av hur du kan komma att påverkas av coronapandemin?



Antal svar = 997

Känner du oro över att inte kunna klara betala hyran för din bostad på grund av hur du kan komma att påverkas av coronapandemin?

| | Mindre än 300 000 SEK | 300 001 - 500 000 SEK | Mer än 500 000 SEK |
|-----------------------|-----------------------|-----------------------|--------------------|
| Ja, känner stor oro | 15% | 9% | 8% |
| Ja, känner viss oro | 35% | 28% | 24% |
| Nej, känner ingen oro | 50% | 63% | 68% |
| Antal svar | 463 | 249 | 188 |

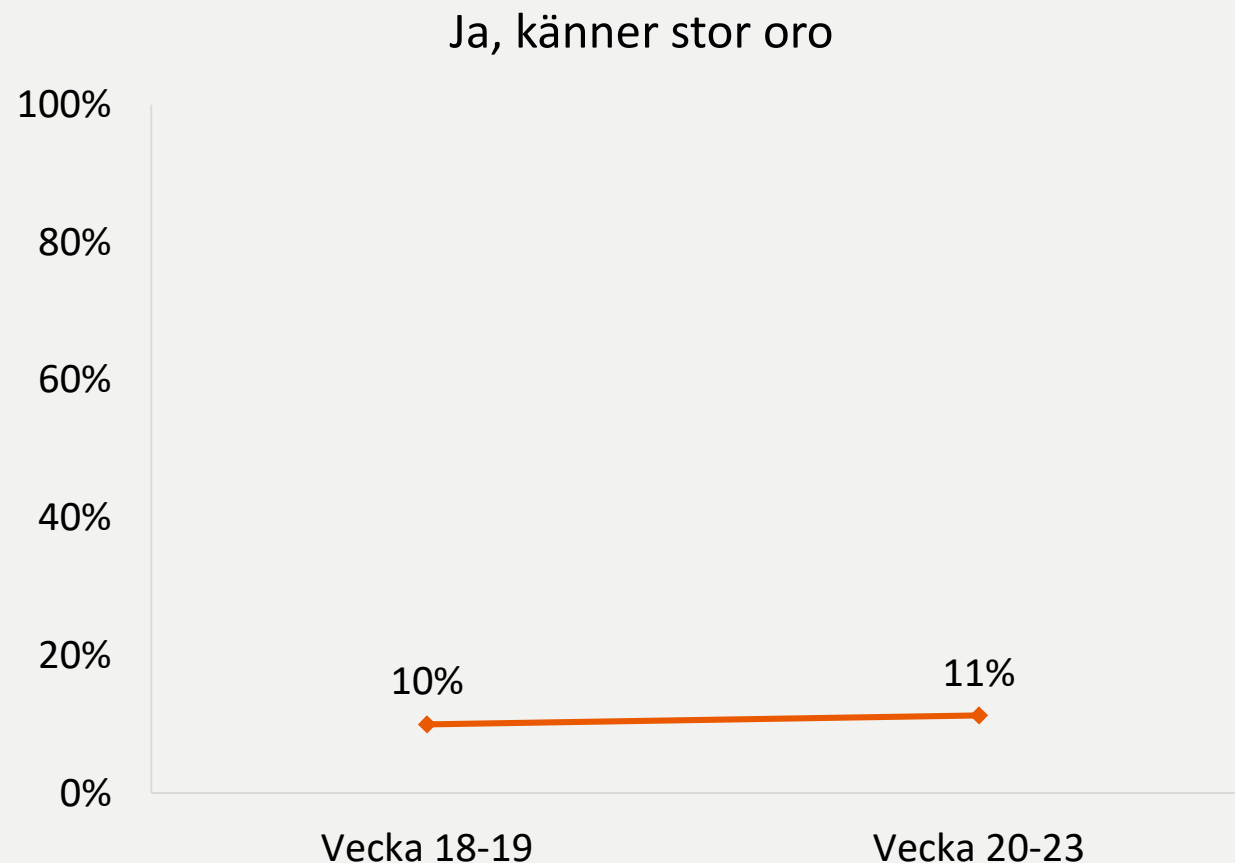
Känner du oro över att inte kunna klara betala hyran för din bostad på grund av hur du kan komma att påverkas av coronapandemin?

| | Under 30 år | 30-44 år | 45-59 år | 60 år eller äldre |
|-----------------------|-------------|------------|------------|-------------------|
| Ja, känner stor oro | 18% | 12% | 11% | 5% |
| Ja, känner viss oro | 35% | 34% | 33% | 20% |
| Nej, känner ingen oro | 48% | 54% | 56% | 75% |
| Antal svar | 216 | 268 | 267 | 246 |

Känner du oro över att inte kunna klara betala hyran för din bostad på grund av hur du kan komma att påverkas av coronapandemin?

| | Stockholm | Östra Mellansverige | Sydsverige | Västsverige |
|-----------------------|------------|---------------------|------------|-------------|
| Ja, känner stor oro | 13% | 10% | 15% | 9% |
| Ja, känner viss oro | 30% | 34% | 31% | 33% |
| Nej, känner ingen oro | 56% | 57% | 54% | 58% |
| Antal svar | 291 | 169 | 153 | 194 |

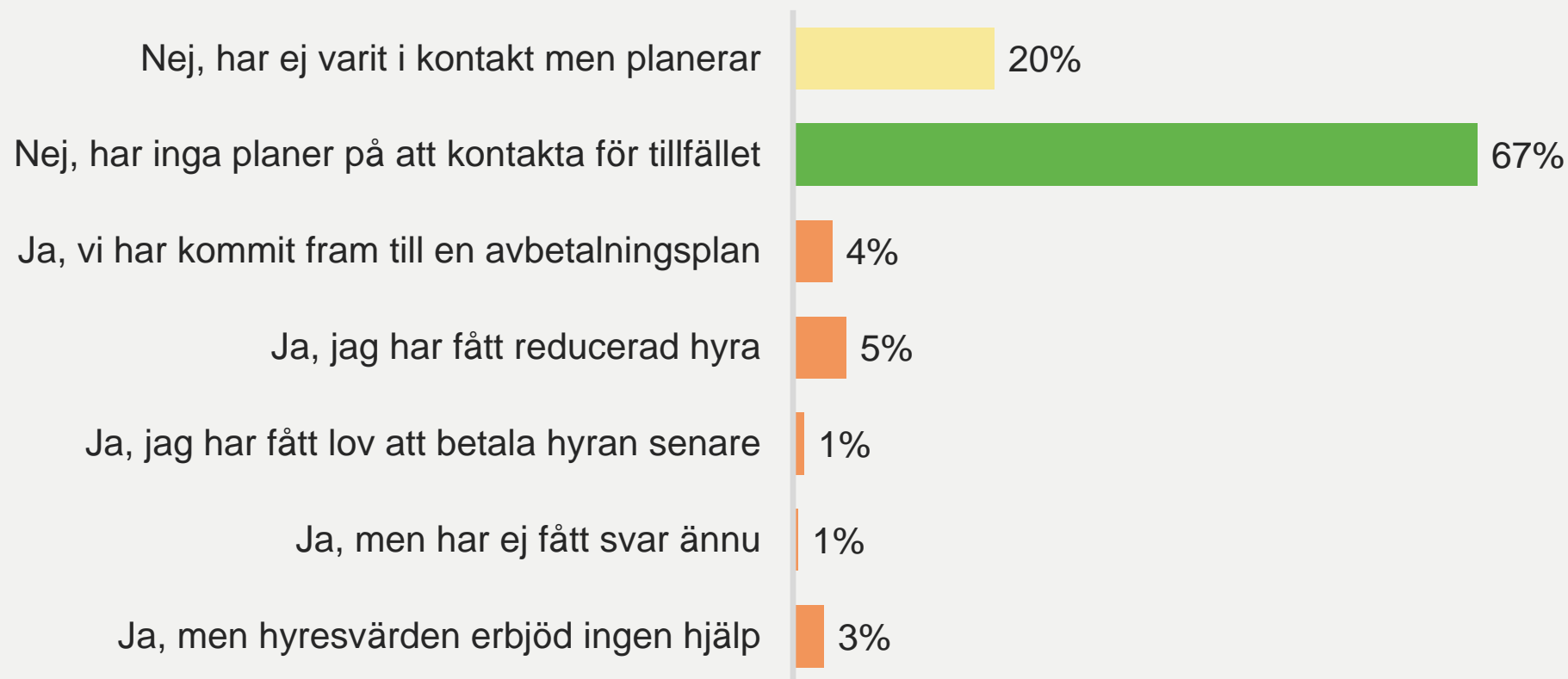
Känner du oro över att inte kunna klara betala hyran för din bostad på grund av hur du kan komma att påverkas av coronapandemin?



Antal svar vecka 18-19: 443, vecka 20-23: 554

Har du varit i kontakt med din hyresvärd kring din hyra och vad var i så fall utfallet?

Frågan ställdes till de som känner en oro att inte kunna betala hyran



Har du varit i kontakt med din hyresvärd kring din hyra och vad var i så fall utfallet?

Frågan ställdes till de som känner en oro att inte kunna betala hyran

| | Mindre än 300 000 SEK | 300 001 - 500 000 SEK | Mer än 500 000 SEK |
|---|-----------------------|-----------------------|--------------------|
| Nej, har ej varit i kontakt men planerar | 22% | 18% | 12% |
| Nej, har inga planer på att kontakta för tillfället | 65% | 70% | 72% |
| Ja, vi har kommit fram till en avbetalningsplan | 6% | 1% | 3% |
| Ja, jag har fått reducerad hyra | 4% | 7% | 7% |
| Ja, jag har fått lov att betala hyran senare | 1% | 2% | 1% |
| Ja, men har ej fått svar ännu | 0% | 1% | 1% |
| Ja, men hyresvärderna erbjöd ingen hjälp | 4% | 1% | 4% |
| Antal svar | 187 | 97 | 75 |

Har du varit i kontakt med din hyresvärd kring din hyra och vad var i så fall utfallet?

Frågan ställdes till de som känner en oro att inte kunna betala hyran

| | Under 30 år | 30-44 år | 45-59 år | 60 år eller äldre |
|---|-------------|------------|------------|-------------------|
| Nej, har ej varit i kontakt men planerar | 17% | 21% | 18% | 26% |
| Nej, har inga planer på att kontakta för tillfället | 68% | 59% | 75% | 70% |
| Ja, vi har kommit fram till en avbetalningsplan | 4% | 6% | 2% | 0% |
| Ja, jag har fått reducerad hyra | 8% | 5% | 2% | 4% |
| Ja, jag har fått lov att betala hyran senare | 1% | 2% | 0% | 0% |
| Ja, men har ej fått svar ännu | 0% | 2% | 0% | 0% |
| Ja, men hyresvärderna erbjöd ingen hjälp | 2% | 5% | 3% | 0% |
| Antal svar | 115 | 121 | 104 | 52 |

Har du varit i kontakt med din hyresvärd kring din hyra och vad var i så fall utfallet?

Frågan ställdes till de som känner en oro att inte kunna betala hyran

| | Stockholm | Östra Mellansverige | Sydsverige | Västsverige |
|---|------------|---------------------|------------|-------------|
| Nej, har ej varit i kontakt men planerar | 22% | 19% | 15% | 17% |
| Nej, har inga planer på att kontakta för tillfället | 66% | 70% | 69% | 74% |
| Ja, vi har kommit fram till en avbetalningsplan | 5% | 3% | 6% | 1% |
| Ja, jag har fått reducerad hyra | 4% | 3% | 7% | 4% |
| Ja, jag har fått lov att betala hyran senare | 1% | 2% | 0% | 0% |
| Ja, men har ej fått svar ännu | 1% | 0% | 0% | 1% |
| Ja, men hyresvärderna erbjöd ingen hjälp | 2% | 3% | 2% | 3% |
| Antal svar | 135 | 62 | 54 | 78 |

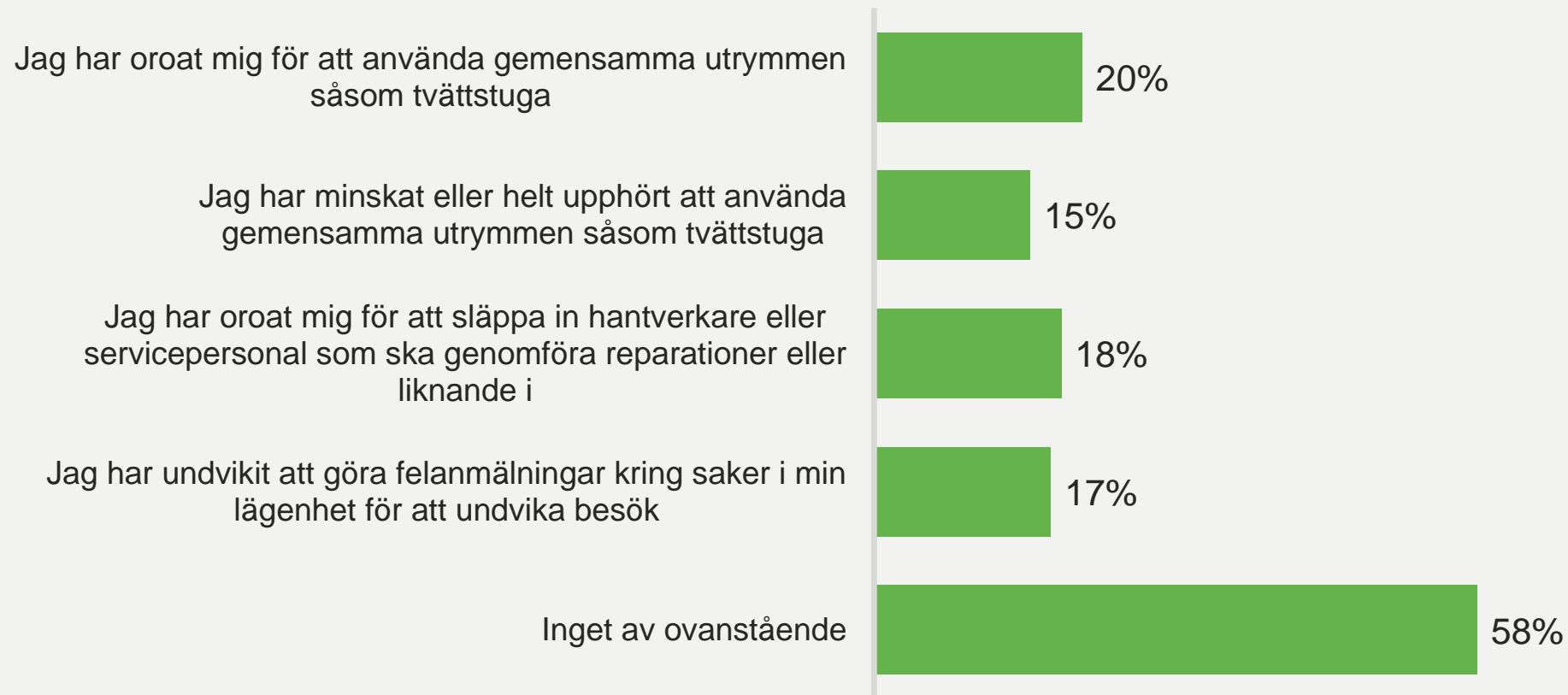
Har du varit i kontakt med din hyresvärd kring din hyra och vad var i så fall utfallet?

Frågan ställdes till de som känner en oro att inte kunna betala hyran

| | Vecka 18-19 | Vecka 20-23 |
|---|-------------|-------------|
| Nej, har ej varit i kontakt men planerar | 21% | 20% |
| Nej, har inga planer på att kontakta för tillfället | 64% | 67% |
| Ja, vi har kommit fram till en avbetalningsplan | 3% | 4% |
| Ja, jag har fått reducerad hyra | 6% | 5% |
| Ja, jag har fått lov att betala hyran senare | 2% | 1% |
| Ja, men har ej fått svar ännu | 1% | 1% |
| Ja, men hyresvärderna erbjöd ingen hjälp | 3% | 3% |

Antal svar vecka 18-19: 173, vecka 20-23: 219

Har coronaviruset påverkat någon av följande delar kring ditt boende?



Har coronaviruset påverkat någon av följande delar kring ditt boende?

| | Mindre än 300 000 SEK | 300 001 - 500 000 SEK | Mer än 500 000 SEK |
|---|-----------------------|-----------------------|--------------------|
| Jag har oroat mig för att använda gemensamma utrymmen såsom tvättstuga | 24% | 15% | 17% |
| Jag har minskat eller helt upphört att använda gemensamma utrymmen såsom tvättstuga | 17% | 15% | 9% |
| Jag har oroat mig för att släppa in hantverkare eller servicepersonal som ska genomföra reparationer eller liknande i | 19% | 15% | 17% |
| Jag har undvikit att göra felanmälningar kring saker i min lägenhet för att undvika besök | 22% | 18% | 11% |
| Inget av ovanstående | 50% | 66% | 66% |
| Antal svar | 253 | 127 | 114 |

Har coronaviruset påverkat någon av följande delar kring ditt boende?

| | Under 30 år | 30-44 år | 45-59 år | 60 år eller äldre |
|---|-------------|------------|------------|-------------------|
| Jag har oroat mig för att använda gemensamma utrymmen såsom tvättstuga | 26% | 21% | 20% | 13% |
| Jag har minskat eller helt upphört att använda gemensamma utrymmen såsom tvättstuga | 17% | 16% | 12% | 13% |
| Jag har oroat mig för att släppa in hantverkare eller servicepersonal som ska genomföra reparationer eller liknande i | 22% | 17% | 17% | 14% |
| Jag har undvikit att göra felanmälningar kring saker i min lägenhet för att undvika besök | 23% | 17% | 13% | 17% |
| Inget av ovanstående | 49% | 54% | 65% | 66% |
| Antal svar | 139 | 142 | 141 | 128 |

Har coronaviruset påverkat någon av följande delar kring ditt boende?

| | Stockholm | Östra Mellansverige | Sydsverige | Västsverige |
|---|------------|---------------------|------------|-------------|
| Jag har oroat mig för att använda gemensamma utrymmen såsom tvättstuga | 23% | 15% | 19% | 19% |
| Jag har minskat eller helt upphört att använda gemensamma utrymmen såsom tvättstuga | 16% | 9% | 13% | 16% |
| Jag har oroat mig för att släppa in hantverkare eller servicepersonal som ska genomföra reparationer eller liknande i | 16% | 11% | 23% | 17% |
| Jag har undvikit att göra felanmälningar kring saker i min lägenhet för att undvika besök | 15% | 16% | 11% | 18% |
| Inget av ovanstående | 58% | 66% | 58% | 60% |
| Antal svar | 175 | 93 | 88 | 101 |

Undersökningar som leder till utveckling!